




Администрация МО «Бичурский район» Республики Бурятия
Муниципальное бюджетное общеобразовательное учреждение
«Бичурская средняя общеобразовательная школа № 1»

Заслушана на МО Протокол № 1 От 31.08.18г. Руководитель МО 	Одобрена: Методическим советом Протокол № 1 от 31.08.18г. Артюкова Т.А. 	Утверждаю: Директор школы Приказ № 79 от 31.08.2018г. Серягина С. 
---	---	--



Рабочая программа

Русский язык

8 класс

Иванова Светлана Григорьевна

Пояснительная записка

Рабочая программа учебного курса «Русский язык» для 8 класса разработана для обучающихся 8 класса средней общеобразовательной школы на основе линии УМК «Русский язык» авторского коллектива Л. А. Тростенцова, Т. А. Ладыженская, А. Д. Дейкина, О. М. Александрова

Рабочая программа составлена в соответствии с обязательными нормативными документами, указанными в Положении о рабочей программе по учебному предмету (курсу) педагога, осуществляющего функции введения ФГОС НОО и ООО МБОУ «Бичурская СОШ № 1», а также

- Федерального перечня учебников, рекомендованных (допущенных) к использованию в образовательном процессе в образовательных учреждениях, реализующих образовательные программы общего образования и имеющих государственную аккредитацию, образовательными программами начального общего, основного общего, среднего общего образования, на 2017/2018 учебный год (Приказ Министерства образования и науки Российской Федерации от 31.03.2014 № 253 с изменениями на 05.07.2017г).
- УМК «Русский язык» авторского коллектива Л. А. Тростенцова, Т. А. Ладыженская, А. Д. Дейкина, О. М. Александрова

Основные цели:

- воспитание гражданина и патриота; формирование представления о русском языке как духовной, нравственной и культурной ценности народа; осознание национального своеобразия русского языка; овладение культурой межнационального общения;
- дальнейшее развитие и совершенствование способности и готовности к речевому взаимодействию и социальной адаптации; готовности к трудовой деятельности, осознанному выбору профессии; навыков самоорганизации и саморазвития; информационных умений и навыков;
- освоение знаний о русском языке как многофункциональной знаковой системе и общественном явлении; языковой норме и ее разновидностях; нормах речевого поведения в различных сферах общения;
- овладение умениями опознавать, анализировать, классифицировать языковые факты, оценивать их с точки зрения нормативности; различать функциональные разновидности языка и моделировать речевое поведение в соответствии с задачами общения;
- применение полученных знаний и умений в собственной речевой практике; повышение уровня речевой культуры, орфографической и пунктуационной грамотности.

Основные задачи:

- формировать у учащихся научно-лингвистическое мировоззрение, вооружать их основами знаний о родном языке, развивать языковое и эстетическое идеалы;
- формировать прочные орфографические и пунктуационные умения и навыки; способствовать овладению нормами русского литературного языка и обогащению словарного запаса и грамматического строя речи учащихся;
- обучать школьников умению связно излагать свои мысли в устной и письменной форме. Совершенствовать виды речевой деятельности (говорения, слушания, чтения и письма).

2.Планируемые результаты изучения литературы в 8 классе

Личностные результаты

- 1) понимание русского языка как одной из основных национально-культурных ценностей

русского народа; определяя ющей роли родного языка в развитии интеллектуальных, творческих способностей и моральных качеств личности; его значения в процессе получения школьного образования;

2) осознание эстетической ценности русского языка; уважительное отношение к родному языку, гордость за него; потребность сохранить чистоту русского языка как явления национальной культуры; стремление к речевому самосовершенствованию;

3) достаточный объём словарного запаса и усвоенных грамматических средств для свободного выражения мыслей и чувств в процессе речевого общения; способность к самооценке на основе наблюдения за собственной речью.

Метапредметные результаты

1) владение всеми видами речевой деятельности:

- адекватное понимание информации устного и письменного сообщения;
- владение разными видами чтения;
- адекватное восприятие на слух текстов разных стилей и жанров;
- способность извлекать информацию из различных источников, включая средства массовой информации, компакт-диски учебного назначения, ресурсы Интернета; свободно пользоваться словарями различных типов, справочной литературой;
- овладение приёмами отбора и систематизации материала на определённую тему; умение вести самостоятельный поиск информации, её анализ и отбор;
- умение сопоставлять и сравнивать речевые высказывания с точки зрения их содержания, стилистических особенностей и использованных языковых средств;
- способность определять цели предстоящей учебной деятельности (индивидуальной и коллективной), последовательность действий, оценивать достигнутые результаты и адекватно формулировать их в устной и письменной форме;
- умение воспроизводить прослушанный или прочитанный текст с разной степенью свёрнутости;
- умение создавать устные и письменные тексты разных типов, стилей речи и жанров с учётом замысла, адресата и ситуации общения;
- способность свободно, правильно излагать свои мысли в устной и письменной форме;
- владение различными видами монолога и диалога;
- соблюдение в практике речевого общения основных орфоэпических, лексических, грамматических, стилистических норм современного русского литературного языка; соблюдение основных правил орфографии и пунктуации в процессе письменного общения;
- способность участвовать в речевом общении, соблюдая нормы речевого этикета;
- способность оценивать свою речь с точки зрения её содержания, языкового оформления; умение находить грамматические и речевые ошибки, недочёты, исправлять их; совершенствовать и редактировать собственные тексты;
- умение выступать перед аудиторией сверстников с небольшими сообщениями, докладами;

2) применение приобретённых знаний, умений и навыков в повседневной жизни; способность использовать родной язык как средство получения знаний по другим учебным предметам, применять полученные знания, умения и навыки анализа языковых явлений на межпредметном уровне (на уроках иностранного языка, литературы и др.);

3) коммуникативно целесообразное взаимодействие с окружающими людьми в процессе речевого общения, совместного выполнения какой-либо задачи, участия в спорах, обсуждениях; овладение национально-культурными нормами речевого поведения в различных ситуациях формального и неформального межличностного и межкультурного общения.

Предметные результаты

1) представление об основных функциях языка, о роли русского языка как национального

языка русского народа, как государственного языка Российской Федерации и языка межнационального общения, о связи языка и культуры народа, о роли родного языка в жизни человека и общества;

2) понимание места родного языка в системе гуманитарных наук и его роли в образовании в целом;

3) усвоение основ научных знаний о родном языке; понимание взаимосвязи его уровней и единиц;

4) освоение базовых понятий лингвистики: лингвистика и её основные разделы; язык и речь, речевое общение, речь устная и письменная; монолог, диалог и их виды; ситуация речевого общения; разговорная речь, научный, публицистический, официально-деловой стили, язык художественной литературы; жанры научного, публицистического, официально-делового стилей и разговорной речи; функционально-смысловые типы речи (повествование, описание, рассуждение); текст, типы текста; основные единицы языка, их признаки и особенности употребления в речи;

5) овладение основными стилистическими ресурсами лексики и фразеологии русского языка, основными нормами русского литературного языка (орфоэпическими, лексическими, грамматическими, орфографическими, пунктуационными), нормами речевого этикета; использование их в своей речевой практике при создании устных и письменных высказываний;

6) опознавание и анализ основных единиц языка, грамматических категорий языка, уместное употребление языковых единиц адекватно ситуации речевого общения;

7) проведение различных видов анализа слова (фонетического, морфемного, словообразовательного, лексического, морфологического), синтаксического анализа словосочетания и предложения, многоаспектного анализа текста с точки зрения его основных признаков и структуры, принадлежности к определённым функциональным разновидностям языка, особенностей языкового оформления, использования выразительных средств языка;

8) понимание коммуникативно-эстетических возможностей лексической и грамматической синонимии и использование их в собственной речевой практике;

осознание эстетической функции родного языка, способность оценивать эстетическую сторону речевого высказывания при анализе текстов художественной литературы.

3.Содержание тем учебного курса

ФУНКЦИИ РУССКОГО ЯЗЫКА В СОВРЕМЕННОМ МИРЕ (1 ч)

Русский язык в современном мире.

Учащиеся должны знать:

русский язык – язык великого русского народа и один из богатых языков мира, поэтому русский язык функционирует как язык межнационального общения и один из мировых языков

Учащиеся должны уметь:

опираясь на ключевые слова, план текста и его опорный конспект, рассказывать о значении русского языка в современном мире с учетом его истории и функционирования в современном обществе; о роли русского языка в развитии русской литературы

Основные термины по разделу:

Основные разделы языка, основные языковые единицы.

ПОВТОРЕНИЕ ИЗУЧЕННОГО В 5-7 КЛАССАХ (8 ч + 1 ч)

Подробное изложение с грамматическим заданием.

Учащиеся должны знать:

функции знаков препинания в простых и сложных предложениях: завершение, разделение, выделение; распределение знаков препинания на группы по их функциям; синтаксические условия употребления знаков препинания.

виды предложений по количеству описанных ситуаций, фрагментов действительности (простые и сложные); средства связи простых предложений в сложные: союзные средства и интонация (союзные) или интонация (бессоюзные);

виды сложных союзных предложений (сложносочиненные и сложноподчиненные) в зависимости от средства связи: сочинительного или подчинительного союзного средства условия выбора и и я в суффиксах полных и кратких прилагательных, причастий, наречий; синтаксическую роль наречий (обстоятельство), кратких прилагательных, причастий, категории состояния (сказуемое)

условия выбора слитного и раздельного написания частицы не с разными частями речи: глаголами, краткими причастиями, деепричастиями, прилагательными (относительными и притяжательными), числительными

Учащиеся должны уметь:

разграничивать знаки препинания по их функциям;

пользоваться простыми предложениями с составным именным сказуемым для характеристики, оценки предмета или явления;

определять вид сложного предложения;

соотносить сложное предложение с его графической схемой, определять по схеме вид сложного предложения;

создавать графические схемы сложных предложений и правильно употреблять разделительные и выделительные запятые;

правильно писать орфограмму «Одна и две буквы н» в суффиксах прилагательных и полных причастий, существительных, прилагательных, причастий, наречий, графически обозначать условия выбора данных орфограмм;

разграничивать краткие прилагательные и краткие причастия, правильно писать орфограмму «Одна и две буквы н» в данных частях речи;

разграничивать наречия, краткие прилагательные, причастия и категорию состояния с опорой на их роль в предложении; правильно писать орфограмму «Одна и две буквы н» в суффиксах данных частей речи;

правильно писать не с существительными и глаголами, прилагательными, наречиями; с краткими причастиями; с разными частями речи;

обозначать графически условия выбора орфограмм.

Основные термины по разделу:

Простые и сложные предложения. Знаки препинания. Графическая схема предложения. Орфограмма.

СИНТАКСИС. ПУНКТУАЦИЯ. КУЛЬТУРА РЕЧИ (3 ч +1 ч)

Сжатое изложение.

Основные единицы синтаксиса. Текст как единица синтаксиса. Предложение как единица синтаксиса.

Учащиеся должны знать:

основные единицы синтаксиса: словосочетание, предложение, текст;

основные признаки синтаксических единиц;

функции основных синтаксических единиц: номинативная (словосочетание) и коммуникативная (предложение и текст);

предложение – одна из основных единиц синтаксиса, выполняющая коммуникативную функцию и характеризующаяся смысловой и интонационной законченностью;

соотнесенность с ситуацией, фрагментом действительности – особое свойство предложения.

Учащиеся должны уметь:

находить в тексте синтаксические единицы и определять их роль в раскрытии замысла художественного произведения;

разграничивать основные синтаксические единицы по их функциям: номинативной и коммуникативной;

соотносить содержание предложения с фрагментами действительности;

разграничивать текст и набор отдельных предложений, определять границы предложения, используя необходимые знаки завершения.

Основные термины по разделу:

Синтаксис, пунктуация, функции знаков препинания

СЛОВСОЧЕТАНИЕ (4ч)

Повторение пройденного о словосочетании в V классе. Связь слов в словосочетании; согласование, управление, примыкание. Виды словосочетаний по морфологическим свойствам главного слова (глагольные, именные, наречные).

Умение правильно употреблять форму зависимого слова при согласовании и управлении.

Умение использовать в речи синонимические по значению словосочетания.

Учащиеся должны знать:

что такое словосочетание; его функция; виды словосочетаний по главному слову: глагольные, именные и наречные

свободные словосочетания и фразеологические обороты

подчинительная связь – способ связи главного и зависимого слов в словосочетании; виды подчинительной связи: согласование, управление, примыкание;

средства связи слов в словосочетаниях разных видов: предложно-падежные формы, смысл;

порядок устного и письменного разбора словосочетания

Учащиеся должны уметь:

составлять разные виды словосочетаний;

определять роль разных видов словосочетаний в раскрытии авторского замысла;

разграничивать разные виды словосочетаний по их значению;

определять вид словосочетания по главному слову, в том числе в собственных примерах;

использовать в речи синонимические по значению словосочетания;

разграничивать свободные словосочетания и фразеологические обороты;

определять вид подчинительной связи и средства связи слов в словосочетании;

составлять словосочетания с заданным видом связи;

правильно употреблять форму зависимого слова при управлении;

разграничивать словосочетания и сочетания слов, не являющихся словами самостоятельных частей речи или не связанных подчинительной связью;

производить устный и письменный разбор словосочетания.

Основные термины по разделу:

Словосочетание, типы словосочетаний.

Словосочетание, виды синтаксических связей (сочинительная и подчинительная), синтаксический разбор словосочетаний.

ПРОСТОЕ ПРЕДЛОЖЕНИЕ (2 ч +1ч)

Повторение пройденного о предложении. Грамматическая (предикативная) основа предложения.

Особенности связи подлежащего и сказуемого. Порядок слов в предложении. Интонация простого предложения. Логическое ударение.

Умение выделять с помощью логического ударения и порядка слов наиболее важное слово в предложении, выразительно читать предложения.

Описание архитектурных памятников как вид текста; структура текста, его языковые особенности.

Учащиеся должны знать:

виды предложений по наличию главных членов: двусоставные и односоставные; грамматическая (предикативная) основа предложения выражает его основное значение и отражает ситуацию, фрагмент действительности как реальный или как нереальный: возможный, желательный;

в русском языке порядок слов и логическое ударение помогают выделить наиболее важное слово в предложении;

основные элементы интонации – повышение и понижение высоты тона и паузы – и графические способы их обозначения.

Учащиеся должны уметь:

разграничивать односоставные и двусоставные предложения;

определять предикативность предложения – его отношение к описываемому фрагменту действительности (реальному/нереальному);

определять роль порядка слов для выделения наиболее важного слова в предложении;

выразительно читать предложения, в том числе по интонационным схемам;

выделять с помощью логического ударения наиболее важное слово в предложении;

составлять графическую интонационную схему предложения.

Основные термины по разделу:

Предложение, грамматическая основа, предложения простые и сложные.

Предложения повествовательные, побудительные, вопросительные; восклицательные – невосклицательные, утвердительные – отрицательные.

ДВУСОСТАВНЫЕ ПРЕДЛОЖЕНИЯ

ГЛАВНЫЕ ЧЛЕНЫ ПРЕДЛОЖЕНИЯ (6ч)

Повторение пройденного о подлежащем.

Способы выражения подлежащего. Повторение изученного о сказуемом. Составное глагольное сказуемое. Составное именное сказуемое. Тире между подлежащим и сказуемым.

Синтаксические синонимы главных членов предложения, их текстообразующая роль.

Умение интонационно правильно произносить предложения с отсутствующей связкой; согласовывать глагол-сказуемое с подлежащим, выраженным словосочетанием.

Умение пользоваться в речи синонимическими вариантами выражения подлежащего и сказуемого.

Учащиеся должны знать:

способы выражения подлежащего;

способы выражения сказуемого;

правила согласования глагола-сказуемого с подлежащим в числе и роде;

основные элементы составного глагольного сказуемого: вспомогательный глагол и примыкающая к нему неопределенная форма; их функции;

способы выражения вспомогательного глагола;

основные элементы составного именного сказуемого: именная часть и глагол-связка; их функции;

способы выражения именной части;

тире между подлежащим и сказуемым в простом предложении – знак разделения;

правила постановки тире между подлежащим и сказуемым в простом предложении.

Учащиеся должны уметь:

находить подлежащее и определять способы его выражения;

определять способы выражения сказуемого;

соотносить грамматически глагол-сказуемое с подлежащим, выраженным существительным общего рода, аббревиатурами, заимствованными словами;

согласовывать глагол-сказуемое с подлежащим в числе в трудных случаях;
находить составное глагольное сказуемое, определять значение вспомогательного глагола, способы его выражения; использовать составные глагольные сказуемые в речи;
находить составное именное сказуемое, определять способ выражения именной части;
разграничивать простое глагольное сказуемое, выраженное глаголом быть, и составное именное сказуемое с глаголом-связкой быть;
определять вид сказуемого; пользоваться синонимическими вариантами сказуемого с учетом речевой ситуации;
интонационно правильно произносить предложения с отсутствующей связкой;
употреблять тире между подлежащим и сказуемым в соответствии с правилом, графически объяснять условия выбора тире;
пользоваться синонимическими вариантами сказуемых для создания предложений разных стилей;
использовать составные именные сказуемые с отсутствующей связкой в речи для характеристики человека.

Основные термины по разделу:

Двусоставные предложения: подлежащее, сказуемое; односоставные предложения.

ВТОРОСТЕПЕННЫЕ ЧЛЕНЫ ПРЕДЛОЖЕНИЯ (9 ч + 1 ч)

Повторение изученного о второстепенных членах предложения. Прямое и косвенное дополнение (ознакомление). Несогласованное определение. Приложение как разновидность определения; знаки препинания при приложении. Виды обстоятельств по значению (времени, места, причины, цели, образа действия, условия, уступительное).

Сравнительный оборот; знаки препинания при нем.

Умение использовать в речи согласованные и несогласованные определения как синонимы.

Характеристика человека как вид текста; строение данного текста, его языковые особенности.

Учащиеся должны знать:

виды второстепенных членов предложения по характеру значения и синтаксической роли в предложении: дополнение, определение, обстоятельство;

что такое дополнение, основные способы его выражения;

виды дополнений: прямые и косвенные;

способы выражения прямого дополнения;

что такое определение;

виды определений в зависимости от характера связи с определяемым словом: согласованное и несогласованное;

способы выражения согласованных и несогласованных определений;

несогласованные определения могут сочетать значение определения со значениями дополнения и обстоятельства

что такое приложение;

способы выражения приложения;

правила постановки дефиса при приложении;

правило согласования имен собственных, выступающих в роли приложения, с определяемым словом

что такое обстоятельство, способы его выражения;

виды обстоятельств по значению (места, времени, образа действия, причины, цели, условия, уступки);

второстепенный член предложения может совмещать разные значения, например дополнение и обстоятельства места или образа действия

порядок устного и письменного синтаксического разбора двусоставного предложения

Учащиеся должны уметь:

находить в предложении второстепенные члены;
распознавать в предложении дополнения, определять их вид (прямое/косвенное) и способ выражения;
разграничивать употребление неопределенной формы глагола в качестве дополнения и части составного глагольного сказуемого;
использовать в речи прямые дополнения, выраженные существительным в винительном падеже без предлога и в родительном падеже без предлога при отрицании;
распознавать дополнения, выраженные словосочетаниями;
разграничивать прямое дополнение и подлежащее;
находить грамматические ошибки в использовании дополнений и исправлять их в соответствии с нормами литературного языка;
разграничивать определение и именную часть составного сказуемого;
распознавать согласованные и несогласованные определения и определять способ их выражения;
различать использование неопределенной формы глагола в предложении в качестве сказуемого, дополнения, определения;
использовать в речи согласованные и несогласованные определения как синонимы;
обнаруживать несогласованные определения, сочетающие значение определения со значением дополнения;
находить в предложении приложение и определяемое слово и различать их;
использовать приложения в речи;
согласовывать имена собственные, выступающие в роли приложения, с определяемым словом, употреблять дефис при одиночных приложениях;
находить в предложении обстоятельства места, ставить к ним вопросы,
использовать в речи обстоятельства места и определять способ их выражения;
распознавать в предложении обстоятельства времени и использовать их в речи;
находить в предложении обстоятельства образа действия и определять их роль в раскрытии авторского замысла;
разграничивать разные виды обстоятельств и определять способы их выражения;
находить в тексте обстоятельства причины и цели, определять способ их выражения;
ставить вопросы к обстоятельствам условия;
использовать обстоятельства уступки в деловом стиле речи;
находить второстепенные члены предложения, в которых совмещаются несколько значений, и определять эти значения;
производить устный и письменный синтаксический разбор двусоставного предложения.

Основные термины по разделу:

Второстепенные члены предложения: определения, приложения, дополнения, обстоятельства.

ОДНОСОСТАВНЫЕ ПРЕДЛОЖЕНИЯ (10ч+1ч)

Группы односоставных предложений. Односоставные предложения с главным членом сказуемым (определенно-личные, не определено-личные, безличные) и подлежащим (назывные).

Синонимия односоставных и двусоставных предложений, их текстообразующая роль.

Умение пользоваться двусоставными и односоставными предложениями как синтаксическими синонимами.

Умение пользоваться в описании назывными предложениями для обозначения времени и места.

Рассуждение (составление текста-рассуждения).

Понятие о неполных предложениях.

Неполные предложения в диалоге и в сложном предложении.

Учащиеся должны знать:

грамматическая основа односоставного предложения состоит из его главного члена, который нельзя назвать ни подлежащим, ни сказуемым;
способ графического обозначения главного члена (три прямые линии);
способы выражения главного члена односоставного предложения;
виды односоставных предложений по наличию второстепенных членов (распространенные/нераспространенные)
что такое назывное (номинативное) предложение, способы выражения его главного члена; текстообразующую роль назывных предложений (зачин: лаконично вводит читателя в обстановку событий; ремарка и пр.)
что такое определено-личное предложение, способы выражения его главного члена; текстообразующую роль определено-личных предложений (обобщение жизненного опыта в пословицах и поговорках)
что такое неопределенно-личное предложение, способы выражения его главного члена; текстообразующую роль неопределенно-личных предложений
что такое безличное предложение, способы выражения его главного члена; функции безличных предложений в речи (описание состояния человека или природы, побуждение к действию)
порядок проведения устного и письменного синтаксического разбора односоставного предложения;
что такое неполное предложение;
варианты неполных предложений: по смыслу или по составу членов предложения;
диалогичный контекст использования неполных предложений в речи;
правило употребления тире в неполном предложении

Учащиеся должны уметь:

разграничивать двусоставные и односоставные предложения, определять способ выражения главного члена односоставных предложений;
различать распространенные и нераспространенные односоставные предложения;
распространять нераспространенные односоставные предложения;
распознавать назывные предложения, находить их главный член, определять способы его выражения; разграничивать главный член назывного предложения и подлежащее двусоставного предложения;
определять роль назывного предложения в художественном тексте (указание на время, место действия; ремарка; указание на фрагментарность воспоминаний и пр.);
пользоваться двусоставными и односоставными назывными предложениями как синтаксическими синонимами;
использовать назывные предложения в речи в качестве ремарок, для создания впечатления фрагментарности воспоминаний
распознавать определено-личные предложения, находить их главный член, определять способ его выражения;
разграничивать разные варианты выражения главного члена определено-личного предложения;
пользоваться двусоставными и односоставными определено-личными предложениями как синтаксическими синонимами;
использовать определено-личные предложения в речи;
распознавать неопределенно-личные предложения, находить их главный член, определять способ его выражения;
разграничивать неопределенно-личные и определено-личные предложения с обобщенным значением;
разграничивать безличные предложения, обозначающие состояние природы и состояние человека;

находить главный член безличных предложений, определять способ его выражения;
использовать безличные предложения в заданной речевой ситуации;
пользоваться двусоставными и односоставными безличными предложениями как синтаксическими синонимами;
различать разные способы выражения главного члена безличного предложения;
находить безличные предложения, выступающие в роли побудительных;
определять способ выражения их главного члена;
правильно интонировать данные предложения;
производить устно и письменно синтаксический разбор односоставного предложения;
распознавать неполные предложения, определять их тип, находить пропущенный член предложения, ставить тире на месте названного члена, выраженного глаголом;
использовать неполные предложения в диалоге;

Основные термины по разделу:

Предложение, простое предложение, структурная неполнота предложения.

ПРОСТОЕ ОСЛОЖНЁННОЕ ПРЕДЛОЖЕНИЯ (1ч)

Простое осложненное предложение. Способы осложнения предложения.

Учащиеся должны знать:

что такое осложненное предложение;
способы осложнения предложения (однородные и обособленные члены, вводные и вставные конструкции, обращения)

Учащиеся должны уметь:

определять способ осложнения предложения

Основные термины по разделу:

Предложение, простое предложение, осложненное предложение.

ОДНОРОДНЫЕ ЧЛЕНЫ ПРЕДЛОЖЕНИЯ (11ч+1ч)

Повторение изученного об однородных членах предложения. Однородные члены предложения, связанные союзами (соединительными, противительными, разделительными) и интонацией. Однородные и неоднородные определение Ряды однородных членов предложения. Разделительные знаки препинания между однородными членами. Обобщающие слова при однородных членах. Двоеточие и тире при обобщающих словах в предложениях.

Вариативность постановки знаков препинания.

Умение интонационно правильно произносить предложения с обобщающими словами при однородных членах.

Изложение. Текст – сравнительная характеристика.

Сочинение – сравнительная характеристика двух знакомых лиц.

Учащиеся должны знать:

что такое однородные члены предложения;
способы выражения однородных членов (все члены предложения),
тип связи (сочинительная) и средства связи (перечислительная интонация, союзы) между собой;

функции однородных членов предложения в речи (детализация, создание комического эффекта, классификация и пр.);

правило постановки знаков препинания при однородных членах, связанных только перечислительной интонацией;

правило постановки знаков препинания при однородных членах с обобщающим словом;

что такое однородные и неоднородные определения;

основные случаи использования неоднородных определений в качестве однородных;

правило постановки знаков препинания при однородных и неоднородных определениях разновидности сочинительных союзов, которые используются для связи однородных членов предложения: по значению – соединительные, противительные, разделительные; по составу – одиночные, повторяющиеся, двойные;

функционирование союза и в предложении (для связи простых предложений в составе сложного, при однородных членах);

правила постановки знаков препинания при однородных членах, связанных сочинительными союзами;

фразеологические обороты с повторяющимися союзами *и–и*, *ни–ни*, не разделяющимися запятыми;

правило постановки знаков препинания (двоеточия и тире) при однородных членах с обобщающим словом в разных позициях; способы выражения обобщающего слова (имя существительное, словосочетание, местоимение, наречие);

порядок устного и письменного синтаксического разбора предложения с однородными членами;

порядок устного и письменного пунктуационного разбора предложения с однородными членами.

Учащиеся должны уметь:

распознавать однородные члены предложения и произносить их с соответствующей интонацией;

составлять графические схемы однородных членов;

использовать разделительные запяты в предложениях с однородными членами;

находить однородные члены предложения, распознавать характер сочинительной связи между ними (союзная, бессоюзная);

использовать однородные члены предложения в заданной ситуации: для достижения комического эффекта, для детального описания явления в книжных стилях;

правильно ставить знаки препинания при однородных членах предложения, связанных только перечислительной интонацией;

использовать однородные члены предложения, связанные только перечислительной интонацией, в заданной речевой ситуации;

правильно расставлять знаки препинания;

интонационно правильно читать предложения с обобщающим словом при однородных членах, правильно расставлять знаки препинания при однородных членах с обобщающим словом;

разграничивать однородные и неоднородные определения;

использовать однородные и неоднородные определения в заданной речевой ситуации;

распознавать использование в тексте неоднородных определений в качестве однородных, правильно расставлять знаки препинания;

определять роль однородных и неоднородных определений в раскрытии авторского замысла;

правильно расставлять знаки препинания в предложениях с однородными членами, связанными сочинительными, противительными, разделительными, двойными союзами;

использовать предложения с однородными членами, связанными бессоюзной связью и союзной (с помощью двойных союзов), как синтаксические синонимы;

разграничивать разные функции союза *и* в предложении: связь простых предложений в составе сложного и однородных членов;

распознавать разновидность союза *и* по составу (одиночный, повторяющийся);

правильно расставлять знаки препинания при союзе *и*;

использовать однородные члены предложения, связанные повторяющимся союзом *и*, в речи для усиления утверждения;

разграничивать использование повторяющихся союзов *и – и*, *ни – ни* при однородных членах и во фразеологических оборотах, правильно расставлять знаки препинания;

определять роль однородных членов в раскрытии замысла художественного произведения, правильно расставлять знаки препинания при однородных членах; использовать однородные определения в заданных речевых ситуациях; находить обобщающее слово и определять его позицию (после однородных членов или перед ними), правильно расставлять знаки препинания; интонационно правильно произносить предложения с обобщающими словами при однородных членах; использовать обобщающие слова, выраженные местоимениями и наречиями, в речи, правильно расставлять знаки препинания; разграничивать разные позиции обобщающего слова по отношению к однородным членам, правильно расставлять знаки препинания; производить устно и письменно синтаксический разбор предложения с однородными членами; производить устно и письменно пунктуационный разбор предложения с однородными членами.

Основные термины по разделу:

Предложение, однородные члены предложения.

Однородные члены предложения: однородные и неоднородные определения.

Однородные члены предложения: однородные и неоднородные приложения.

Однородные члены предложения, сочинительные союзы, группы сочинительных союзов.

Обобщающие слова, однородные члены предложения.

ОБОСОБЛЕННЫЕ ЧЛЕНЫ ПРЕДЛОЖЕНИЯ (15ч+1ч)

Понятие об обособлении. Обособленные определения и обособленные приложения. Обособленные обстоятельства. Уточнение как вид обособленного члена предложения. Выделительные знаки препинания при обособленных второстепенных и уточняющих членах предложения.

Синтаксические синонимы обособленных членов предложения, их текстообразующая роль.

Умение интонационно правильно произносить предложения с обособленными и уточняющими членами. Умение использовать предложения с обособленными членами и их синтаксические синонимы.

Рассуждение на дискуссионную тему.

Учащиеся должны знать:

обособление – выделение второстепенных членов предложения в устной речи интонационно, на письме с помощью запятых и тире;

графическое обозначение обособленных членов предложения и интонации обособления

виды обособленных определений (согласованные и несогласованные);

способы выражения обособленного определения (причастный оборот, одиночные прилагательные, прилагательные с зависимыми словами, существительные в косвенном падеже, сочетание существительного с прилагательным или числительным);

способы выражения определяемого слова (нарицательное, собственное существительное, местоимение);

правило обособления согласованных определений (постпозиция по отношению к определяемому слову, местоимение или собственное существительное в роли определяемого слова, наличие добавочного обстоятельственного значения);

правило обособления несогласованных определений (характер добавочного, разъясняющего замечания)

правила обособления приложений (постпозиция по отношению к определяемому слову, личное местоимение или имя собственное в роли определяемого слова, дополнительное обстоятельственное значение)

способы выражения обособленного обстоятельства (одиночное деепричастие, деепричастный оборот);
правило обособления обстоятельств (одиночные деепричастия и деепричастные обороты обособляются всегда);
фразеологические обороты, не являющиеся деепричастными видами уточняющих членов предложения (обстоятельство, дополнение);
правила выделения уточняющих членов предложения
порядок устного и письменного синтаксического разбора предложения с обособленными членами
порядок устного и письменного пунктуационного разбора предложения с обособленными членами

Учащиеся должны уметь:

интонационно правильно произносить предложения с обособленными членами, определять их роль в предложении;
выделять запятыми обособленные члены, выраженные причастными и деепричастными оборотами, показывать графически интонацию обособления;
распространять обособленные члены;
правильно расставлять знаки препинания для выделения обособленных определений, выраженных причастными оборотами;
интонационно правильно произносить предложения с обособленными несогласованными определениями, выделять на письме несогласованные определения;
находить обособленные определения и слова, к которым они относятся, объяснять условия обособления определений;
находить определения, нуждающиеся в обособлении, выделять их запятыми, объяснять графически условия обособления;
распознавать приложения, нуждающиеся в обособлении, выделять на письме обособленные приложения, объяснять условия обособления;
объяснять использование тире для выделения приложения;
использовать распространенные приложения в заданной речевой ситуации, правильно расставлять знаки препинания;
распознавать обособленные обстоятельства, выделять их графически, объяснять условия обособления;
обнаруживать обстоятельства, нуждающиеся в обособлении, выделять их запятыми, объяснять условия обособления графически;
распознавать определения и обстоятельства, нуждающиеся в обособлении, правильно расставлять знаки препинания, объяснять условия обособления графически;
обнаруживать обособленные определения, приложения и обстоятельства в художественном тексте, объяснять их роль в раскрытии авторского замысла;
согласовывать обстоятельство, выраженное деепричастием, со сказуемым, находить и исправлять грамматические недочеты в построении предложений с обособленными обстоятельствами;
находить обособленные члены предложения, разграничивать обособленные обстоятельства, определения и уточняющие члены предложения; объяснять графически условия обособления;
находить обособленные уточняющие члены предложения, выделять их знаками препинания, определять их текстообразующую роль;
распознавать обособленные обстоятельства уступки с предлогом *несмотря на*, выделять их запятыми;
распознавать обособленные определения и уточнения в художественном тексте;
объяснять использование авторских выделительных знаков вместо запятых;
определять их роль в раскрытии авторского замысла;

использовать предложения с обособленными определениями и уточнениями в заданной речевой ситуации;
производить устно и письменно синтаксический разбор предложения с обособленными членами;
производить устно и письменно пунктуационный разбор предложения с обособленными членами.

Основные термины по разделу:

Обособление, функции знаков препинания. Обособление определения.

Обособленные члены предложения: обособленные приложения.

Обособленные члены предложения: обособленные обстоятельства.

Обособленные члены предложения: обособленные дополнения.

**СЛОВА, ГРАММАТИЧЕСКИ НЕ СВЯЗАННЫЕ С ЧЛЕНАМИ ПРЕДЛОЖЕНИЯ
ОБРАЩЕНИЕ (2ч+1ч)**

Повторение изученного об обращении.

Распространенное обращение. Выделительные знаки препинания при обращениях.

Текстообразующая роль обращений.

Умение интонационно правильно произносить предложения с обращениями.

Составление делового письма.

Учащиеся должны знать:

какие слова не являются членами предложения (обращения, вводные слова, междометия);

функции слов, не являющихся членами предложения (коммуникативная, эмотивная);

что такое обращение;

способы выражения обращения;

что такое распространенное обращение;

правила выделения обращения в устной речи (звательная интонация) и на письме (выделительные знаки препинания).

Учащиеся должны уметь:

подбирать примеры, иллюстрирующие назначение обращений (название лица или кличка животного для привлечения его внимания, поэтическое обращение);

интонационно правильно произносить предложения с обращениями (выделяя обращения звательной интонацией), правильно расставлять знаки препинания для выделения обращений на письме;

обнаруживать обращение в тексте, определять способ его выражения, разграничивать обращение и подлежащее;

использовать распространенные обращения в речи;

использовать обращения в речевых ситуациях: разговор по телефону, поздравление, деловое письмо и пр.;

определять речевой контекст использования разных видов обращений, пользоваться обращениями в собственной речи;

распознавать обращения в тексте, правильно расставлять выделительные знаки препинания при обращениях;

определять способ выражения обращений, интонационно правильно произносить предложения с обращениями;

определять текстообразующую роль обращений.

Основные термины по разделу:

Обращения, знаки препинания при обращениях.

ВВОДНЫЕ И ВСТАВНЫЕ КОНСТРУКЦИИ (8ч+1ч)

Вводные слова. Вводные предложения. Вставные конструкции. Междометия в предложении. Выделительные знаки препинания при вводных словах и предложениях, при междометиях. Одиночные и парные знаки препинания.

Текстообразующая роль вводных слов и междометий.

Умение интонационно правильно произносить предложения с вводными словами и вводными предложениями, междометиями. Умение пользоваться в речи синонимическими вводными словами; употреблять вводные слова как средство связи предложений и частей текста.

Публичное выступление на тему «Милосердие – это не модно?»

Учащиеся должны знать:

что такое вводные слова;

группы вводных слов по значению;

правила выделения вводных слов в устной речи (интонация вводности) и на письме (выделительные знаки препинания);

что такое вводные предложения;

виды вводных предложений (односоставные/двусоставные), их опознавательные признаки (союзы как, что);

правила выделения вводных предложений в устной речи и на письме;

частицы и наречия, не являющиеся вводными словами;

что такое вставные конструкции, их назначение;

правила выделения вставных конструкций в устной речи и на письме;

что такое междометие, его назначение;

правила выделения междометий на письме;

порядок устного и письменного синтаксического и пунктуационного разбора предложения со словами, не являющимися членами предложения.

Учащиеся должны уметь:

интонационно правильно произносить предложения с вводными словами, разграничивать вводные слова и слова, являющиеся членами предложения;

разграничивать употребление слова *однако* в качестве вводного и в качестве противительного союза, выделять вводные слова знаками препинания;

использовать вводные слова разных значений в речи;

обнаруживать вводные слова в тексте, правильно выделять их знаками препинания;

определять текстообразующую роль вводных слов;

распознавать вводные слова, определять их значение, правильно выделять вводные слова запятыми;

использовать вводные слова в заданной речевой ситуации, правильно расставлять знаки препинания при вводных словах;

распознавать вводные предложения, интонационно правильно произносить предложения с вводными предложениями, правильно расставлять знаки препинания;

использовать в речи синонимические вводные слова, сочетания слов и вводные предложения;

разграничивать вводные слова и слова, не являющиеся вводными;

употреблять вводные слова как средство связи предложений в тексте;

обнаруживать вставные конструкции в тексте, определять их назначение;

распознавать вставные конструкции, выделять их на письме знаками препинания;

употреблять вводные слова и вставные конструкции как средство связи предложений в тексте;

обнаруживать вводные слова и вставные конструкции в тексте;

обнаруживать междометия в тексте, определять их текстообразующую роль;

распознавать междометия в предложениях, определять их назначение, интонационно правильно произносить предложения с междометиями, правильно расставлять знаки препинания при междометиях;

разграничивать употребление *о* при обращении и с междометием без обращения;

производить устно и письменно синтаксический и пунктуационный разбор предложения со словами, не являющимися членами предложения.

Основные термины по разделу:

Вводные слова, группы вводных слов по значению, вставные конструкции.

Междометия, вопросительно-восклицательные, утвердительные и отрицательные слова.

Публицистический стиль, признаки стиля, жанры публицистического стиля.

Функции знаков препинания, сочетание знаков препинания.

Функции знаков препинания, факультативные знаки препинания: вариативные, альтернативные, собственно факультативные.

Авторская пунктуация.

ЧУЖАЯ РЕЧЬ (7ч+1ч)

Повторение изученного о прямой речи и диалоге. Способы передачи чужой речи.

Слова автора внутри прямой речи. Разделительные и выделительные знаки препинания в предложениях с прямой речью. Косвенная речь. Цитата. Знаки препинания при цитировании.

Синтаксические синонимы предложений с прямой речью, их текстообразующая роль.

Умение выделять в произношении слова автора. Умение заменять прямую речь косвенной.

Рассказ.

Сжатое изложение.

Учащиеся должны знать:

что такое чужая речь;

способы передачи чужой речи (прямая/косвенная);

структуру предложения с чужой речью (часть, передающая чужую речь, и комментирующая часть);

что такое прямая речь;

что такое косвенная речь;

структуру предложений с косвенной речью;

текстообразующую роль предложений с косвенной речью;

структуру предложений с прямой речью;

правила постановки знаков препинания в предложениях с прямой речью;

текстообразующую роль предложений с прямой речью;

что такое диалог; правила пунктуационного оформления диалога;

что такое цитата;

способы введения цитаты в авторский текст;

правила пунктуационного оформления цитат;

порядок устного и письменного разбора предложений с чужой речью.

Учащиеся должны уметь:

интонационно правильно (с интонацией предупреждения или пояснения) произносить предложения с чужой речью;

разграничивать глаголы разной семантики в комментирующей части;

распространять комментирующую часть предложений с чужой речью;

разграничивать предложения с прямой и косвенной речью;

обнаруживать предложения с косвенной речью, объяснять их текстообразующую роль;

заменять прямую речь косвенной;

конструировать комментирующую часть предложения, правильно расставлять знаки препинания;

обнаруживать комментирующую часть в интерпозиции;

составлять графические схемы предложений, в которых комментирующая часть расположена внутри прямой речи;

соотносить структуру предложения с его графическим обозначением (схемой);

выделять в произношении комментирующую часть (слова автора);

соотносить структуру предложения с его схематической записью; анализировать языковые средства, помогающие автору в реализации замысла произведения; объяснять текстообразующую роль диалога как вида прямой речи, составлять его графическую схему; пользоваться логическими синонимами для более точного обозначения характера речи, правильно расставлять знаки препинания; заменять косвенную речь прямой, исправляя грамматические ошибки, пунктуационно правильно оформлять диалог; определять текстообразующую роль цитаты; обнаруживать в комментирующей части слова, указывающие на характер речи; распознавать цитаты в тексте, правильно расставлять знаки препинания при цитировании; вводить цитату в авторский текст разными способами: как составную часть и как предложение с прямой речью; определять текстообразующую роль цитаты; использовать цитаты в речи; исправлять речевые недочеты при цитировании; цитировать стихотворный текст; использовать цитаты в заданной речевой ситуации; производить устно и письменно синтаксический разбор предложений с чужой речью.

Основные термины по разделу:

Способы передачи чужой речи: прямая речь, косвенная речь. Несобственно-прямая речь и слова автора.

Диалог, реплики диалога. Цитата, способы оформления цитат.

ПОВТОРЕНИЕ И СИСТЕМАТИЗАЦИЯ ИЗУЧЕННОГО В 8 КЛАССЕ 5ч+1ч

Изложение с элементами сочинения.

Учащиеся должны знать:

о взаимосвязи синтаксиса и морфологии;
первичных и вторичных синтаксических функциях различных частей речи
о значении пунктуации для оформления письменной речи; о взаимосвязи синтаксиса и пунктуации;
алгоритм рассуждения при постановке знаков препинания
содержание понятия «культура речи»;
о взаимосвязи синтаксиса и культуры речи
о взаимосвязи синтаксиса и орфографии

Учащиеся должны уметь:

производить синтаксический разбор предложения, разграничивать первичные и вторичные синтаксические функции частей речи; разграничивать функционирование слов в составе грамматической формы и в качестве самостоятельного члена предложения; пользуясь алгоритмом, расставлять знаки препинания в тексте;
разграничивать употребление знаков препинания в разных функциях (разделение, выделение, завершение);
правильно употреблять форму зависимого слова при управлении; правильно строить предложение с деепричастным оборотом; пользоваться синтаксическими синонимами для избежания повторов;
правильно писать слова с изученными орфограммами, объяснять синтаксические условия выбора правильного написания;
обнаруживать ошибки в правописании слов, исправлять их, объяснять условия выбора правильного написания.

Основные термины по разделу:

Синтаксис, пунктуация, культура речи

Словосочетание. Простое предложение. Главные члены предложения. Второстепенные члены предложения. Односоставные предложения. Неполные предложения. Осложненное предложение. Однородные члены предложения. Обособленные члены предложения. Обращение. Вводные и вставные конструкции. Чужая речь.

4.Календарно-тематическое планирование

Приложение 1