

Практическая работа

Анализ и сравнение половозрастных пирамид стран разного экономического уровня развития.
«Возрастно-половая пирамида-это удобный и наглядный способ продемонстрировать соотношение между различными социальными группами населения, широко применяемые в демографии»

Цель работы: Проанализировать различные виды возрастно-половых пирамид, определить к каким типам они относятся.

Пояснение: Возрастно-половая пирамида — графическое изображение распределения людей по возрасту и полу. Представляет собой двустороннюю направленную диаграмму, на которой число людей каждого возраста и пола или доля их в населении изображены горизонтальной полосой одинакового масштаба.

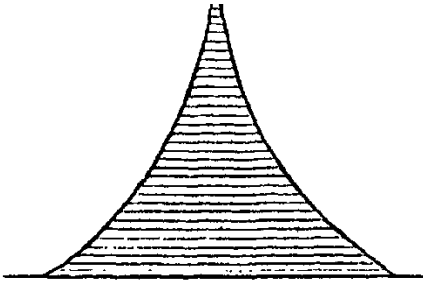


Рис. 2. Пирамида населения с прогрессивным типом воспроизводства

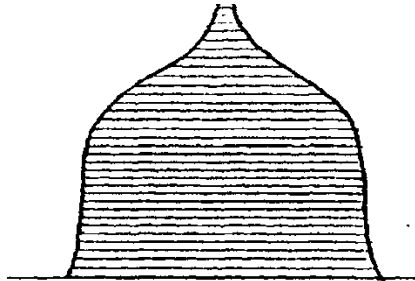


Рис. 3. Пирамида населения со стационарным типом воспроизводства

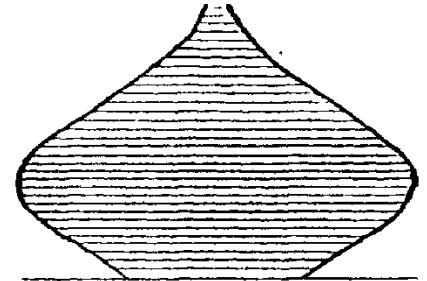


Рис. 4. Пирамида населения с регрессивным типом воспроизводства

Задания:

1. Внимательно рассмотрите половозрастные пирамиды.
2. Определите, пирамиды каких стран относятся к прогрессивному, стационарному, регрессивному типу половозрастных пирамид.

Ответ запишите.

3. Определите различия в средней продолжительности жизни, соотношение мужского и женского населения и основных возрастных групп по плану
4. Назовите причины выявленных различий.
5. Как изменится форма половозрастных пирамид с учетом увеличения средней продолжительности жизни на 5 лет и стабилизации главных показателей воспроизводства населения (рождаемости, смертности и естественного прироста)? Какие изменения произойдут в половом, возрастном составе этих стран?
6. Сделайте вывод об изменении численности и возрастного состава в странах с различным типом воспроизводства населения

