

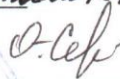



Администрация МО «Бичурский район» Республики Бурятия  
Муниципальное бюджетное образовательное учреждение  
«Бичурская средняя общеобразовательная школа № 1»

Заслушана на МО Протокол № <u>1</u> от « <u>31</u> » <u>августа 2018г.</u> Руководитель МО: Воронцова Н.М. 	Одобрена: Методическим советом Протокол № <u>1</u> от « <u>31</u> » <u>августа 2018г.</u> Артюкова Т.А. 	Утверждаю: Директор школы Приказ № <u>79</u> от « <u>31</u> » <u>августа 2018г.</u> Серявина О.С. 
--	---	---



Рабочая программа  
Изобразительное искусство  
1 класс

Хаустова Людмила Иннокентьевна

Попова Валентина Сергеевна

2018 г.

## Пояснительная записка

ФГОС устанавливает, что воспитание и социализация личности должны быть направлены на духовно-нравственное развитие на основе приобщения обучающихся к национальным российским ценностям. В Концепции духовно-нравственного развития и воспитания личности гражданина России прямо говорится о необходимости опираться на отечественные традиции, сохранять преемственность по отношению к воспитательным идеалам предшествующих эпох в целях воспитания личности свободной, творческой инициативной, саморазвивающейся.

*Рабочая программа учебного курса литературного чтения разработана для обучающихся 1-х классов средней общеобразовательной школы на основе линии УМК «Школа России» авторов Б.М. Неменского, Л. А. Неменской*

Рабочая программа составлена в соответствии со следующими обязательными нормативными документами, указанными в Положении о рабочей программе по учебному предмету (курсу) педагога, осуществляющего функции введения ФГОС НОО и ООО МБОУ «Бичурская СОШ № 1», а также

- Федеральный перечень учебников, рекомендованных (допущенных) к использованию в образовательном процессе в образовательных учреждениях, реализующих образовательные программы общего образования и имеющих государственную аккредитацию образовательных программ начального общего, основного общего, среднего общего образования, на 2017/2018 учебный год (Приказ Министерства образования и науки Российской Федерации от 31.03.2014 № 253 с изменениями на 05.07.2017г).

УМК «Школа России» авторов программы по изобразительному искусству<sup>1</sup> класс /авт. Б.М. Неменский, Л. А. Неменская «Просвещение», 2012.

8. Учебного плана школы.

Данная программа рассчитана для учащихся 1 класса общеобразовательной школы.

### **Обучающие цели:**

- формирование художественной культуры учащихся как неотъемлемой части культуры духовной, т.е. культурных отношений, выработанных поколениями; формирование эстетического отношения и умения понимать произведения

### **Развивающие цели:**

- развитие художественно-творческих и познавательных способностей, эмоциональной отзывчивости;
- развитие личности учащихся средствами искусства, художественных способностей и творческого потенциала ребенка;
- формирование ассоциативно-образного, пространственного мышления, интуиции, необходимых в любой профессии.

### **Воспитывающие цели:**

- обогащение нравственного опыта школьников средствами изобразительного искусства;
- воспитание интереса и уважения к отечественной культуре и культуре народов России и других стран
- воспитание осознания ценности человеческой жизни, укрепления интереса и доверия к другим людям, приобщение к ценностям и традициям российского общества, патриотизма..

### **Валеологические цели:**

- соблюдение надлежащей обстановки и гигиенических условий в классе;
- правильное чередование количества и видов преподавания;
- включение в план урока оздоровительных моментов на уроке: физ.минутки, динамические паузы, дыхательная гимнастика, гимнастика для глаз;
- соблюдение комфортного психологического климата на уроке, повышать мотивацию учащихся.

### **Основные задачи**

-*воспитание* интереса к изобразительному искусству; обогащение нравственного опыта, формирование представлений о добре и зле; развитие нравственных чувств, уважения к культуре народов многонациональной России и других стран;

-*развитие* воображения, творческого потенциала ребенка, желания и умения подходить к любой своей деятельности творчески, способностей к эмоционально-ценностному отношению к искусству и окружающему миру, навыков сотрудничества в художественной деятельности;

-*освоение* первоначальных знаний о пластических искусствах: изобразительных, декоративно-прикладных, архитектуре и дизайне — их роли в жизни человека и общества;

-*овладение* элементарной художественной грамотой, формирование художественного кругозора и приобретение опыта работы в различных видах художественно-творческой деятельности, разными художественными материалами; совершенствование эстетического вкуса.

### **Планируемые результаты**

В результате изучения изобразительного искусства на ступени начального общего образования у обучающихся:

- будут сформированы основы художественной культуры: представление о специфике изобразительного искусства, потребность в художественном творчестве и в общении с искусством, первоначальные понятия о выразительных возможностях языка искусства;

- начнут развиваться образное мышление, наблюдательность и воображение, учебно-творческие способности, эстетические чувства, формироваться основы анализа произведения искусства; будут проявляться эмоционально ценностное отношение к миру, явлениям действительности и художественный вкус;

- сформируются основы духовно нравственных ценностей личности — способности оценивать и выстраивать на основе традиционных моральных норм и нравственных идеалов, воплощённых в искусстве, отношение к себе, другим людям, обществу, государству, Отечеству, миру в целом; устойчивое представление о добре и зле, должном и недопустимом, которые станут базой самостоятельных поступков и действий на основе морального выбора, понимания и поддержания нравственных устоев, нашедших отражение и оценку в искусстве, — любви, взаимопомощи, уважении к родителям, заботе о младших и старших, ответственности за другого человека;

- появится готовность и способность к реализации своего творческого потенциала в духовной и художественно продуктивной деятельности,

разовьётся трудолюбие, оптимизм, способность к преодолению трудностей, открытость миру, диалогичность;

- установится осознанное уважение и принятие традиций, самобытных культурных ценностей, форм культурно-исторической, социальной и духовной жизни родного края, наполнятся конкретным содержанием понятия «Отечество», «родная земля», «моя семья и род», «мой дом», разовьётся принятие культуры и духовных традиций многонационального народа Российской Федерации, зародится целостный, социально ориентированный взгляд на мир в его органическом единстве и разнообразии природы, народов, культур и религий;

- будут заложены основы российской гражданской идентичности, чувства сопричастности и гордости за свою Родину, российский народ и историю России, появится осознание своей этнической и национальной принадлежности, ответственности за общее благополучие.

Обучающиеся:

- овладеют практическими умениями и навыками в восприятии произведений пластических искусств и в различных видах художественной деятельности: графике (рисунке), живописи, скульптуре, архитектуре, художественном конструировании, декоративно-прикладном искусстве;

- смогут понимать образную природу искусства; давать эстетическую оценку и выражать своё отношение к событиям и явлениям окружающего мира, к природе, человеку и обществу; воплощать художественные образы в различных формах художественно-творческой деятельности;

- научатся применять художественные умения, знания и представления о пластических искусствах для выполнения учебных и художественно

практических задач, познакомятся с возможностями использования в творчестве различных ИКТ средств;

- получат навыки сотрудничества со взрослыми и сверстниками, научатся вести диалог, участвовать в обсуждении значимых для человека явлений жизни и искусства, будут способны вставать на позицию другого человека;

- смогут реализовать собственный творческий потенциал, применяя полученные знания и представления об изобразительном искусстве для выполнения учебных и художественно-практических задач, действовать самостоятельно при разрешении проблемно-творческих ситуаций в повседневной жизни.

Формирование универсальных учебных действий

**Личностные УУД:**

- ценностно-смысловая ориентация учащегося;
- действие смыслообразования;
- нравственно-этическое оценивание

**Коммуникативные УУД:**

- умение выражать свои мысли;
- разрешение конфликтов, постановка вопросов;
- управление поведением партнера: контроль, коррекция.

**Регулятивные УУД:**

- целеполагание;
- волевая саморегуляция;
- коррекция
- оценка качества и уровня усвоения.

Познавательные универсальные действия

**Общеучебные:**

- умение структурировать знания;
- смысловое чтение;
- знаково-символическое моделирование;
- выделение и формирование учебной цели.

**Логические:**

- анализ объектов;
- синтез, как составление целого из частей;
- классификация объектов;
- доказательство;
- выдвижение гипотез и их обоснование;
- построение логической цепи рассуждения.

**Метапредметные результаты:**

Характеризуют уровень сформированности УУД

<b>Личностные УУД</b>	<b>Регулятивные УУД</b>	<b>Познавательные УУД</b>	<b>Коммуникативные УУД</b>
<p>-чувство гордости за культуру и искусство Родины, своего народа</p> <p>-уважительное отношение к культуре и искусству других народов нашей страны и мира в целом;</p> <p>-понимание особой роли культуры и искусства в жизни общества и каждого отдельного человека;</p> <p>-сформированностью эстетических чувств, художественно-творческого мышления, наблюдательности и фантазии;</p> <p>-сформированностью эстетических потребностей;</p> <p>-овладение навыками коллективной деятельности,</p>	<p>-умение определять цель своей работы;</p> <p>- выявлять этапы работы, находить соответствующие средства и инструментарий;- осуществлять поэтапный контроль своих действий;</p> <p>-уметь адекватно поставленной цели оценивать результат своей деятельности</p>	<p>- умение строить художественный образ, т.е выделять главное, сопоставлять и сравнивать, конструктивно анализировать форму с позиции задуманного образа, обобщать и делать художественный отбор</p>	<p>-способность к сотрудничеству, умение понимать намерения и интересы взаимодействующих людей,</p> <p>- умение понимать и вести свою роль в общей работе, соблюдать правила общения, умение отстаивать свои позиции без подавления прав окружающих, умение уважать чужое мнение, вести диалог</p>

<p>-умение сотрудничать с товарищами в процессе совместной деятельности;</p> <p>-умение анализировать и обсуждать собственную художественную деятельность и работу одноклассников</p>			
---	--	--	--

## Содержание учебного материала

«Ты изображаешь. Знакомство с Мастером Изображения » (10 часов: 9 - практ. работа, 1 — обобщение темы)

1. Введение в предмет. Все люди любят рисовать. (1 час – практ. работа)

Задание: знакомство с учебным предметом «Изобразительное искусство» и учебником. Рисование солнца или рисунка по замыслу.

Материалы: краски, кисточки, карандаши восковые, бумага разных видов, пастельные мелки, баночки с водой.

Зрительный ряд: работы детей, выполненные в различных техниках (гуашь, мелки, карандаш); учебник «Искусство и ты».

Литературный ряд: загадки о солнце.

Музыкальный ряд: запись песни «Улыбайся, солнышко», сл. В. Кузнецова, муз. С. Стемпневского

1. Изображения всюду вокруг нас. (1 час — практ. работа)

Задание: знакомство с видами художественной деятельности; рисование того, что больше всего хочется с использованием любых материалов.

Материалы: гуашь, акварель, кисти, карандаши, мелки, фломастеры, бумага, клей, ножницы, пластилин.

Зрительный ряд: иллюстрации с различными изображениями (узоры на ткани, керамические изделия с различными изображениями), иллюстрированные книги, шкатулки, открытки и др.

Литературный ряд: загадки, стихи

Задание: Присмотреться к разным пятнам – мох на камне, осыпь на стене, узоры на мраморе и постараться увидеть в них какие-либо изображения. Превратить пятно в изображение зверушки. Пятно, наклеенное или нарисованное, подготовлено учителем.

Материалы: краски, мелки, черная тушь, черный фломастер.

Зрительный ряд: иллюстрации к книгам о животных Е.Чарушина, В.Лебедева, Т.Мавриной, М.Митурича и других художников, работающих пятном.

5. Изображать можно в объеме. Лепка птицы и животного из целого куска. (2 часа – практ. работа)

Задание: Превратим комочек пластилина в птицу. Лепка. Посмотреть и подумать, какие объемные предметы на что-нибудь похожи, например, картофелины и другие овощи, коряги в лесу или парке.

Материалы: пластилин, стеки, дощечка.

Зрительный ряд: слайды природных объемов выразительных форм или настоящие камешки, форма которых что-нибудь напоминает.

Литературный ряд: загадки

6. Изображать можно линией. (1 час – практ. работа)

Задание: Линией можно рассказывать. "Расскажи нам о себе" – рисунок или ряд последовательных рисунков.

Материалы: бумага, черный фломастер или карандаш.

Зрительный ряд: линейные иллюстрации детских книг, рисунки на темы стихов С.Маршака, А.Барто, Д.Хармса с веселым, озорным развитием сюжета, образцы графики, фотографии пейзажей.

Литературный ряд: веселые стихи про жизнь дома.

Музыкальный ряд: детские песенки о жизни в семье.

7. Волшебный мир красок. Разноцветные краски. (1 час – практ. работа).

Задание: Проба красок. Радость общения с красками. Овладение навыками организации рабочего места и пользования красками. Название цвета. Что в жизни напоминает каждый цвет. Игровое изображение красочного многоцветного коврика.

Материалы: краски, гуашь, крупная и тонкая кисти, белая бумага.

Литературный ряд: стихи.

8. Изображать можно и то, что невидимо (настроение). (1 час – практ. работа)

Задание: Изобразить радость и изобразить грусть. Рисуем музыку – задача выразить в изображении образы контрастных по настроению музыкальных пьес.

Материалы: белая бумага, гуашь, кисти.

Зрительный ряд: произведения художников (репродукции), иллюстрации детских книг, детские работы.

Музыкальный ряд: мелодии радостные и грустные.

9. Художники и зрители (обобщение темы). (1 час – обобщение темы).

Задание: Быть зрителем интересно и непросто. Этому надо учиться. Знакомство с понятием "произведение искусства". Картина. Скульптура. Цвет и краски в картинах художников. Развитие навыков восприятия. Беседа. Выставка детских работ за учебную четверть.

Зрительный ряд: В. Ван Гог "Подсолнухи", Н. Рерих "Заморские гости", В. Васнецов "Три богатыря", С. Кончаловский "Сирень", М. Врубель "Царевна Лебедь".

«Ты украшаешь. Знакомство с Мастером Украшения» (8 часов: 8 — практ. работа)

10. Мир полон украшений. (1 час – практ. работа).

Задание: Развитие наблюдательности. Опыт эстетических впечатлений. Изображение сказочного цветка (по воображению)

Материалы: гуашь, крупная и тонкая кисти, цветная или белая бумага.

Зрительный ряд: фотографии с изображением различных украшений, иллюстрации с изображением цветов;

Музыкальный ряд: запись песни «О волшебном цветке».

11. Красоту надо уметь замечать: узоры на крыльях. (1 час – практ. работа)

Задание: Украшение крыльев бабочки. Бабочка украшается по вырезанной учителем заготовке или может быть нарисована (крупно, на весь лист) детьми на уроке. Многообразие и красота узоров в природе.

Материалы: гуашь, крупная и тонкая кисти, цветная или белая бумага.

Зрительный ряд: слайды "Бабочки", коллекции бабочек, книги с их изображением.

Литературный ряд: загадки о бабочках.

12. Красоту надо уметь замечать: красивые рыбы. (1 час – практ. работа)

Задание: Развитие наблюдательности. Опыт эстетических впечатлений. Украшение рыбки узорами чешуи.

Материалы: гуашь, крупная и тонкая кисти, цветная или белая бумага.

Литературный ряд: стихи, загадки

13. Красоту надо уметь замечать: украшения птиц. Объемная аппликация. (1 час – практ. работа)

Задание: Изображение нарядной птицы в технике объемной аппликации, коллажа. Развитие декоративного чувства совмещения материалов, их цвета и фактуры.

Материалы: разноцветная и разнофактурная бумага, ножницы, клей.

Зрительный ряд: слайды и книги с изображением различных птиц.

Музыкальный ряд: детские или народные песни с ярко выраженным игровым, декоративным моментом (звон колокольчика, имитация птичьего пения).

14. Узоры, которые создали люди. (1 час – практ. работа)

Декоративная деятельность. Из истории декоративно-прикладного искусства, его роли в жизни людей, правила составления основного вида украшения – орнамента.

Основа орнамента - элементы (геометрические формы, формы растительного и животного мира), повторяющиеся через определенные промежутки, ритм – равномерное чередование элементов.

Задание: Изображение орнамента по воображению

Материалы: гуашь, крупная и тонкая кисти, цветная или белая бумага, ножницы, салфетки.

Зрительный ряд: иллюстрации или фото образцов орнаментов, образцы различных предметов, украшенные узорами (полотенце с орнаментом, предметы быта, изделия народных мастеров, обои и т.д.), образцы геометрического орнамента в полосе.

15. Как украшает себя человек. (1 час – практ. работа).

Задание: изображение любимых сказочных героев и их украшений.

Материалы: простой карандаш, ластик, краски, кисти, бумага, баночки с водой, восковые мелки.

Зрительный ряд: образцы сказочных героев.

16. Мастер Украшения помогает сделать праздник. (2 часа – практ. работа).

Дизайн, как разновидность художественного творчества, синтеза изобразительного, декоративно-прикладного, конструкторского искусства в современном мире. Понятия «дизайн», «дизайнер»; составление из природного материала украшения для новогодней елки, использование законов композиции.

Задание: Украшение комнаты. Изготовление праздничных новогодних гирлянд и звезд. Украшение класса и своего дома к новогодним праздникам. Коллективное панно "Новогодняя елка".

Материалы: цветная бумага, ножницы, клей, фольга, серпантин.

Зрительный ряд: детские работы, выполненные за четверть.

Литературный ряд: стихи о празднике Нового года.

Музыкальный ряд: рождественские и новогодние праздничные песни, П. Чайковский фрагменты балета "Щелкунчик".

«Ты строишь. Знакомство с Мастером Постройки» (10 часов: 10 — практ. работа)

17. Постройки в нашей жизни. (1 часа – практ. работа).

Задание: Изображение сказочного дома для себя и своего товарища по воображению. Изображение дома с помощью печаток.

Материалы: бумага, гуашь, кисти, печатки (ластик, палочка, колпачок от ручки и т.п.)

Зрительный ряд: образцы домов, фотографии архитектурных построек.

18. Домики, которая построила природа. (1 час – практ. работа)

Задание: Лепка сказочных домиков в форме овощей и фруктов. Постройка из коробочек и бумаги удобных домиков для слона, жирафа и крокодила. Слон большой и почти квадратный, у жирафа – длинная шея, а крокодил очень длинный. Дети учатся понимать выразительность пропорций и конструкцию формы.



Материалы: пластилин, стеки, тряпочка, дощечка.

Зрительный ряд: иллюстрации к сказкам А.Милна "Винни-Пух", Н.Носова "Незнайка в Цветочном городе", Дж.Родари "Чиполлино", А.Волкова "Волшебник Изумрудного города".

Литературный ряд: описания сказочных городков.

Музыкальный ряд: музыка к мультфильму и балету "Чиполлино".

19. Дом снаружи и внутри. (2 часа – практ. работа)

Задание: Дом "смотрит" на улицу, но живут внутри дома. "Внутри" и "снаружи" очень взаимосвязаны. Изображение дома в виде букв алфавита так, как будто у них прозрачные стены. Как бы могли жить в домах-буквах маленькие алфавитные человечки, как расположены там комнаты, лестницы, окна.

Материалы: бумага (белая или цветная), карандаши или цветные мелки.

Зрительный ряд: иллюстрации детских книг.

20. Строим город. (1 час – практ. работа)

Задание: Изображение образа города для конкретной сказки. Конструирование игрового города. Игра в архитекторов.

Материалы: гуашь, цветная или белая бумага, широкая и тонкая кисти, коробки разных форм, плотная бумага, ножницы, клей.

Зрительный ряд: иллюстрации детских книг.

Литературный ряд: описания сказочного города из литературного произведения.

21. Все имеет свое строение. (1 час – практ. работа).

Задание: Сделать образы разных зверей – зоопарк-конструкцию из коробочек. Сделать из коробочек веселых собак разных пород. Материал можно заменить на аппликацию: разнообразные образы собак делаются из наклеивания на лист заранее заготовленных одноцветных бумажных обрезков разных геометрических форм.

Материалы: различные коробки, цветная и белая плотная бумага, клей, ножницы.

Зрительный ряд: фотографии животных или репродукции картин с изображением животных.

22. Постройка предметов (упаковок). (2 часа — практ. работа).

Задание: Конструирование из бумаги, упаковок, подставок, цветов и игрушек.

Материалы: цветная или белая бумага, ножницы, клей.

Зрительный ряд: слайды с различных предметов, соответствующих заданию.

Литературный ряд: стихи о веселых трудолюбивых мастерах.

23. Город, в котором мы живем. (2 часа – практ. работа).

Задание: "Я рисую любимый город". Изображение "по впечатлению" после экскурсии.

Материалы: бумага, гуашь, кисти или мелки (по выбору учителя).

Литературный ряд: стихи о своем городе.

Музыкальный ряд: песни о своем городе.

Обобщение темы

Задание: выставка работ, сделанных за четверть. Дети учатся смотреть и обсуждать работы друг друга. Игра в художников и зрителей. Можно сделать обобщающее панно "Наш город" или "Москва".

«Изображение, украшение, постройка всегда помогают друг другу» (5 часов: 4 – практ. работа, 1 - обобщение)

24. Совместная работа трех Братьев - Мастеров. (1 час – обобщение).

Узнаем совместную работу "Мастеров" в своих работах прошлых четвертей и в произведениях искусства.

Обобщением здесь является 1-й урок. Его цель – показать детям, что на самом деле наши три "Мастера" неразлучны. Они постоянно помогают друг другу. Но у каждого "Мастера" своя работа, свое назначение. И в конкретной работе один из "Мастеров" всегда

главный. Вот, например, наши рисунки-изображения: где тут работа "Мастера Постройки"? А сейчас эти работы украшают класс. А в работах, где главным был "Мастер Украшения", как ему помогали "Мастер Изображения", "Мастер Постройки"? Главное, это вспомнить с ребятами, в чем именно состоит роль каждого "Мастера" и чему он помог научиться. В классе должны быть выставлены лучшие работы детей

за весь год. Своего рода отчетная выставка. Желательно, чтобы каждый ребенок имел какую-то выставленную работу. Дети учатся рассказывать о своих произведениях и о рисунках своих товарищей. В конце урока демонстрируются слайды произведений взрослого искусства, и дети должны выделить "участие" каждого "Мастера" в этих работах: ваза с фигуративным рисунком; ваза, форма которой что-то изображает; картина с архитектурной постройкой; фонтан со скульптурой; дворцовый интерьер с ярким декором, скульптурой и картинами; интерьер современного здания с монументальной росписью.

25. «Сказочная страна». Создание панно.(1 час — практ. работа).

Задание: Коллективное панно и индивидуальные изображения по сказке.

Материалы: бумага, гуашь, кисти, ножницы, клей, цветная бумага, фольга.

Зрительный ряд: музыка из мультфильмов, фильма или балета по этой сказке.

Литературный ряд: сказка, выбранная учителем.

26. «Праздник весны». Конструирование птиц из бумаги. (1 час — практ. работа)

Задание: конструирование и украшение птиц.

Материал: бумага, ножницы, клей.

Зрительный ряд: образец педагога, иллюстрации птиц.

Литературный ряд: стихотворение о весне, загадки о птицах.

27. Разноцветные жуки (1 час – практ. работа)

Задание: конструирование и украшение жуков, бабочек.

Материал: бумага, ножницы, клей.

Зрительный ряд: образец педагога, иллюстрации жуков, бабочек.

Литературный ряд: стихотворение о весне, загадки о насекомых.

28. «Здравствуй, лето!». (1 час – практ. работа)

Композиция "Здравствуй, лето!" по впечатлениям от природы.

Задание: нарисовать рисунок о лете.

Материал: гуашь, кисти, баночки с водой, тонированная бумага.

Литературный ряд: стихи о лете, загадки о лете.