





Администрация МО «Бичурский район» Республики Бурятия  
Муниципальное бюджетное общеобразовательное учреждение  
«Бичурская средняя общеобразовательная школа № 1»

Заслушана на МО Протокол № 1 От 31.08.2018г Руководитель МО Воронцова Н.М. 	Одобрена: Методическим советом Протокол № 1 от 31.08.2018г. Артюкова Т.А. 	Утверждаю:  Директор школы Приказ № 79 от 31.08.2018г Серявина О.С. 
--	--	--

**Рабочая программа**  
**Русский язык**  
**2 класс**

Селифонтова Мария Ивановна  
Сухорукова Лидия Кондратовна

## Пояснительная записка

Предмет «Русский язык» играет важную роль в реализации основных целевых установок начального образования: становления основ гражданской идентичности и мировоззрения, формирования основ умения учиться и способности к организации своей деятельности, духовно-нравственном развитии и воспитании младших школьников.

Русский язык является для младших школьников основой всего процесса обучения, средством развития их мышления, воображения, интеллектуальных и творческих способностей, основным каналом социализации личности.

**Рабочая программа по русскому языку разработана для обучающихся 2-го класса средней общеобразовательной школы на основе линии УМК авторов В.П. Канакина, В.Г. Горецкий.**

Рабочая программа составлена в соответствии со следующими обязательными нормативными документами указанными в Положении о рабочей программе по учебному предмету (курсу) педагога, осуществляющего функции введения в ФГОС НОО и ООО МБОУ «Бичурская СОШ №1», а также

- Федеральный перечень учебников рекомендованных (допущенных) к использованию в образовательном процессе, в образовательных учреждениях, реализующих образовательные программы общего образования и имеющих государственную аккредитацию на 2013-2014 учебный год (Приказ Министерства образования и науки Российской Федерации от 19.12.2012 № 1067)
- УМК В.П. Канакина, В.Г. Горецкий «Русский язык». 2 класс. Учебник для общеобразовательных учреждений. Москва. Просвещение 2012.

**Целями** изучения предмета «Русский язык» в начальной школе являются:

- ознакомление учащихся с основными положениями науки о языке и формирование на этой основе знаково-символического восприятия и логического мышления учащихся;
- формирование коммуникативной компетенции учащихся: развитие устной и письменной речи, монологической и диалогической речи, а также навыков грамотного, безошибочного письма как показателя общей культуры человека.
- развитие речи, мышления, воображения школьников, умения выбирать средства языка в соответствии с целями, задачами и условиями общения;
- формирование у младших школьников первоначальных представлений о системе и структуре русского языка: лексике, фонетике, графике, орфоэпии, элементах синтаксиса;
- формирование навыков культуры речи во всех её проявлениях, умений правильно писать и читать, участвовать в диалоге, составлять несложные устные монологические высказывания и письменные тексты;
- воспитание позитивного эмоционально-ценностного отношения к русскому языку, чувства сопричастности к сохранению его уникальности и чистоты; пробуждение познавательного интереса к языку, стремления совершенствовать свою речь.

На изучение русского языка во 2 классе отводится 170 часов (по 5 часов в неделю, 34 учебные недели). Срок реализации программы рассчитан на один год.

. На уроках используется материал регионального содержания на тему «Байкал. Времена года».

## 2. Планируемые результаты освоения учебного предмета

**Личностными результатами** изучения предметно-методического курса «Русский язык» во 2-м классе является формирование следующих умений:

-Формирование чувства гордости за свою Родину, российский народ и историю России; осознание своей этнической и национальной принадлежности, формирование ценностей многонационального российского общества; становление гуманистических и демократических ценностных ориентаций. Формирование целостного, социально ориентированного взгляда на мир в его органичном единстве и разнообразии природы, народов, культур и религий.

-Формирование уважительного отношения к иному мнению, истории и культуре других народов.

-Овладение начальными навыками адаптации в динамично изменяющемся и развивающемся мире.

-Принятие и освоение социальной роли обучающегося развитие мотивов учебной деятельности и формирование личностного смысла учения.

-Развитие самостоятельности и личной ответственности за свои поступки, в том числе в информационной деятельности на основе представлений о нравственных нормах, социальной справедливости и свободе.

-Формирование эстетических потребностей, ценностей и чувств.

-Развитие этических чувств, доброжелательности и эмоционально-нравственной отзывчивости, понимания и сопереживания чувствам других людей.

-Развитие навыков сотрудничества со взрослыми и сверстниками в различных социальных ситуациях, умения не создавать конфликтов и находить выходы из спорных ситуаций

-Формирование установки на безопасный, здоровый образ жизни, мотивации к творческому труду, к работе на результат, бережному отношению к материальным и духовным ценностям.

**Метапредметными результатами** изучения предметно-методического курса «Русский язык» во 2-м классе является формирование следующих умений:

#### **Регулятивные УУД:**

- Самостоятельно организовывать своё рабочее место.
- Следовать режиму организации учебной и внеучебной деятельности.
- Определять цель учебной деятельности с помощью учителя и самостоятельно.
- Определять план выполнения заданий на уроках, внеурочной деятельности, жизненных ситуациях под руководством учителя.
- Соотносить выполненное задание с образцом предложенным учителем.
- Корректировать выполнение задания в дальнейшем.
- Оценка своего задания по следующим параметрам: легко выполнять, возникли сложности при выполнении.

#### **Познавательные УУД:**

- Ориентироваться в учебнике: определять умения, которые будут сформированы на основе изучения данного раздела; определять круг своего незнания.
- Отвечать на простые и сложные вопросы учителя, самим задавать вопросы, находить нужную информацию в учебнике.
- Сравнивать и группировать предметы, объекты по нескольким основаниям; находить закономерности; самостоятельно продолжать их по установленному плану.
- Подробно пересказывать прочитанное или прослушанное; составлять простой план.

- Определять, в каких источниках можно найти необходимую информацию для выполнения задания.
- Находить необходимую информацию, как в учебнике, так и в словарях.
- Наблюдать и делать самостоятельные простые выводы.

### **Коммуникативные УУД:**

- Участвовать в диалоге; слушать и понимать других, высказывать свою точку зрения на события, поступки.
- Оформлять свои мысли в устной и письменной речи с учётом своих учебных и жизненных речевых ситуаций.
- Читать вслух и про себя тексты учебников, других художественных и научно-популярных книг, понимать прочитанное.
- Выполняя различные роли в группе, сотрудничать в совместном решении проблемы, (задачи).

**Предметные результаты** изучения предметно-методического курса «Русский язык» во 2-м классе является формирование следующих умений:

- Анализировать речь людей (при анализе текстов). Различать устную, письменную речь и речь про себя. Отличать диалогическую речь от монологической, использовать в речи.
- Отличать текст от других записей по его признакам. Определять тему и главную мысль текста, соотносить текст и заголовок, подбирать заголовок к тексту. Составлять рассказ по рисунку, данному началу и опорным словам.
- Отличать предложение от группы слов, определять его границы. Составлять предложения из слов. Находить главные и второстепенные члены предложения. Составлять распространённые и нераспространённые предложения. Устанавливать связь слов в предложении. Составлять предложения из слов.
- Уметь классифицировать слова по тематическим группам, объяснять лексическое значение слова. Работать с толковыми и орфографическими словарями. Распознавать и подбирать к слову синонимы и антонимы. Находить однокоренные слова в тексте. Подбирать однокоренные слова к слову и выделять корень. Делить слова на слоги, определять количество слогов. Определять ударение, различать ударные и безударные слоги. .Переносить слова по слогам.
- Различать звуки и буквы. Называть буквы правильно и располагать их в алфавитном порядке. Соотносить звуковой и буквенный состав слов. Различать проверяемые и непроверяемые орфограммы. Использовать правило при написании слов с безударным гласным в корне. Работать с орфографическим словарём. Различать, определять и правильно произносить мягкие и твёрдые, парные и непарные, звонкие и глухие согласные звуки. Переносить слова с мягким знаком. Применять правило написания буквосочетаний ЧК, ЧН, ЧТ, ЩН, ЩТ, ЖИ-ШИ, ЧУ-ЩУ, ЧА-ЩА.
- Распознавать имя существительное, имя прилагательное, глагол среди других частей речи. Различать одушевлённые и неодушевлённые, собственные и нарицательные имена существительные, подбирать примеры. Определять число имён существительных.

Определять виды текста. Определять число глаголов и имён прилагательных, распределять по группам, изменять приводить примеры.

### 3. Планируемые результаты изучения предмета

#### Обучающиеся научатся:

- различать понятия «звук» и «буква», правильно называть буквы и правильно произносить звуки в слове и вне слова;
- определять качественную характеристику звука: гласный – согласный, гласный ударный – безударный, согласный твёрдый – мягкий, парный – непарный, согласный глухой – звонкий, парный – непарный (в объёме изученного);
- характеризовать, сравнивать, классифицировать звуки вне слова и в слове по заданным параметрам;
- понимать характеристику звука, представленную в модели (в звуковом обозначении);
- анализировать, сравнивать, группировать слова по указанным характеристикам звуков;
- определять функции букв **е, ё, ю, я** в слове;
- определять способы обозначения буквами твёрдости-мягкости согласных и звука [й'];
- определять количество слогов в слове и их границы, сравнивать и классифицировать слова по слоговому составу;
- определять ударный и безударные слоги в слове;
- правильно называть буквы алфавита, располагать буквы и слова по алфавиту;
- использовать знание алфавита при работе со словарями;
- определять функцию мягкого знака (**ь**) как разделительного;
- устанавливать соотношение звукового и буквенного состава в словах с йотированными гласными **е, ё, ю, я** и мягким знаком (**ь**) – показателем мягкости согласного звука: *коньки, ёлка, маяк*;
- находить случаи расхождения звукового и буквенного состава слов при орфоэпическом проговаривании слов учителем (*морьяк, ёж, лось, друг, сказка*);
- произносить звуки и сочетания звуков в соответствии с нормами литературного языка (круг слов определён орфоэпическим словарём учебника).
- осознавать слово как единство звучания и значения;
- выявлять в речи незнакомые слова, спрашивать об их значении учителя или обращаться к толковому словарю;
- различать однозначные и многозначные слова (простые случаи);
- иметь представление о синонимах и антонимах;
- распознавать среди предложенных слов синонимы и антонимы;
- подбирать к предложенным словам 1 – 2 синонима или антонима;
- наблюдать за использованием синонимов и антонимов в речи;
- наблюдать за словами, употреблёнными в прямом и переносном значении.

#### Обучающиеся получают возможность научиться:

- осуществлять звуко-буквенный разбор простых по составу слов с помощью заданного в учебнике алгоритма;

- устанавливать соотношение звукового и буквенного состава в словах с разделительным мягким знаком (Ь): *шью, друзья, вьюга;*;
- применять знания фонетического материала при использовании правил правописания и орфоэпии (различать ударные и безударные гласные, согласные звонкие – глухие, шипящие, мягкие и твёрдые и др.);
- пользоваться при письме небуквенными графическими средствами: пробелом между словами, знаком переноса, абзацем.
- 

#### 4. Содержание учебного предмета «Русский язык»

**Наша речь- 4 ч**

**Текст- 5 ч**

**Предложение- 12 ч**

**Слова, слова, слова...- 22 ч**

**Звуки и буквы- 34 ч**

**Правописание буквосочетаний с шипящими звуками – 29 ч**

**Части речи- 47 ч**

**Повторение- 17 ч**

*Фонетика и орфоэпия.* Различение гласных и согласных звуков. Нахождение в слове ударных и безударных гласных звуков. Различение мягких и твёрдых согласных звуков, определение парных и непарных по твёрдости-мягкости согласных звуков. Различение звонких и глухих согласных звуков, определение парных и непарных по звонкости-глухости согласных звуков. Определение качественной характеристики звука. Деление слов на слоги. Слогообразующая роль гласных звуков. Словесное ударение и логическое (смысловое) ударение в предложениях. Фонетический анализ слова.

Знание алфавита: правильное название букв, их последовательность. Использование алфавита при работе со словарями, справочниками, каталогами.

*Лексика.* Определение значения слова по тексту или уточнение значения с помощью толкового словаря. Представление об однозначных и многозначных словах, о прямом и переносном значении слова, о синонимах, антонимах, омонимах, фразеологизмах.

*Состав слова.* Овладение понятием «родственные (однокоренные) слова». Различение однокоренных слов и различных форм одного и того же слова.

*Морфология. Части речи.*

Имя существительное. Различение имён существительных одушевлённых и неодушевлённых по вопросам кто? и что? Выделение имён существительных собственных и нарицательных. Изменение существительных по числам.

Имя прилагательное. Значение и употребление в речи. Изменение прилагательных по числам. Зависимость формы имени прилагательного от формы имени существительного.

Глагол. Значение и употребление в речи. Различение глаголов, отвечающих на вопросы что сделать? и что делать? Изменение глаголов числам в настоящем и будущем времени.

Частица. Частица не, её значение.

Предлог. Знакомство с наиболее употребительными предлогами. Функция предлогов.

*Синтаксис.* Различение предложения, словосочетания, слова (осознание их сходства и различия). Различение предложений по цели высказывания; по эмоциональной окраске (интонации): восклицательные и невосклицательные.

Простое предложение. Нахождение главных членов предложения: подлежащее и сказуемое. Различение главных и второстепенных членов предложения. Установление связи (при помощи смысловых вопросов) между словами в словосочетании и предложении. Предложения распространённые и нераспространённые. Синтаксический анализ простого предложения с двумя главными членами.

*Орфография и пунктуация.* Применение правил правописания и пунктуации:

- сочетания жи–ши, ча–ща, чу–щу в положении под ударением;
- сочетания чк–чн, чт, нч, щн и др.;
- перенос слов;
- прописная буква в начале предложения, в именах собственных;
- проверяемые безударные гласные в корне слова;
- парные звонкие и глухие согласные в корне слова;
- непроверяемые гласные и согласные в корне слова (на ограниченном перечне слов);
- непроверяемые буквы-орфограммы гласных и согласных звуков в корне слова;
- гласные и согласные в неизменяемых на письме приставках;
- разделительные ь и Ъ;
- раздельное написание предлогов с именами существительными;
- раздельное написание частицы не с глаголами;
- раздельное написание предлогов с другими словами;
- знаки препинания в конце предложения: точка, вопросительный и восклицательный знаки.

*Развитие речи.* Осознание ситуации общения: с какой целью, с кем и где происходит общение? Практическое овладение диалогической формой речи. Выражение собственного мнения, его аргументация с учётом ситуации общения. Овладение умениями ведения разговора (начать, поддержать, закончить разговор, привлечь внимание и т. п.). Овладение нормами речевого этикета в ситуациях учебного и бытового общения (приветствие, прощание, извинение, благодарность, обращение с просьбой).

*Текст.* Признаки текста. Смысловое единство предложений в тексте. Заглавие текста.

Последовательность предложений в тексте. Последовательность частей текста (абзацев).

План текста. Составление планов к заданным текстам. Типы текстов: описание, повествование, рассуждение, их особенности. Знакомство с жанрами письма и поздравления. Создание собственных текстов.

Знакомство с основными видами изложений и сочинений.

## ДИКТАНТ № 1 (входной)

**Цель:** проверка остаточных знаний по программе первого класса и навыков каллиграфического написания букв, умение самостоятельно работать, оформлять предложения.

### В лесу.

*Андрей и Юра идут в лес. Рядом бежит пес Тузик. Весело поют птицы. Скачут по веткам белки. Спрятались под елкой серые ежики.*

**Примечание:** выделенные написания чётко (орфографически) проговариваются учителем.

### Грамматическое задание:

1. Слова: идут, рядом, ёжики – разделить на слоги.
2. Найди и подчеркни в тексте слова, которые можно переносить двумя способами.

## ДИКТАНТ № 2 По теме «Предложение»

**Цель:** проверить умение правильно писать слова с орфограммами, определять границы предложений, применять на практике повторенные орфограммы.

### Пушок

*У Веры жил кот Пушок. Кот был беленький и пушистый. Лапки и хвост серенькие. Пушок любил рыбу и мясо. Девочка часто играла с котом.*

### Грамматическое задание:

1. В предложениях 4 и 5 подчеркнуть подлежащее и сказуемое.
2. Допишите одно-два предложения в конце текста.

## ДИКТАНТ № 3 по теме «Лексикология»

**Цель:** проверить навыки грамотного письма в рамках изученных орфограмм, умение правильно определять ударный слог; умение правильно оформлять работу.

*Как красив лес осенью! Кругом деревья в золотом уборе. Хороши высокие берёзы и осины.*

*Под кустом прячется зайка. У дупла сидит белка. На макушку ели села птица.*

### Грамматические задания:

1. Подчеркните основу и выпишите пары слов: вариант 1 – четвёртое предложение; вариант 2 – пятое предложение.
2. В последнем предложении в каждом слове поставьте ударение, подчеркните безударные гласные.

## Диктант №4

**Цель:** проверить умение применять на практике правила написания слов на изученные орфограммы, определять мягкость-твёрдость согласных, правильно переносить слова.

### Зимой.

*Ясный день. Малыши играют у крыльца. Девочки лепят снежный ком. Они лепят зайчика. Ольга и Игорь взяли лыжи. Они идут на горку. А Коля сидит дома. Он больной. Мальчик смотрит в окно. (33 слова)*



### **Грамматические задания.**

1. В третьем предложении подчеркнуть мягкие согласные.
2. Разделить слова для переноса.  
Крыльцо, Ольга, Игорь, зайчик.
3. Во втором предложении подчеркнуть главные члены предложения.
4. Сделать звукобуквенный анализ слова мальчик.

### **ДИКТАНТ № 5**

**Цель:** проверить умение применять правила правописания слов с орфограммами в корне слова, формировать умение проверять написание этих слов изменением формы слова, подбором родственных слов.

#### ***Зимой в лесу***

*Зимой друзья пошли в лес. Вот с сосны упали снежные хлопья. Это прыгнула белка. В ветвях дерева было дупло зверька. В дупле шишки и грибы. Тепло и сытно белочке в дупле.*

#### **Грамматические задания:**

1. Спишите первое предложение, разделив слова для переноса.
2. Напишите однокоренные слова к слову белка.
3. Напишите антонимы.  
Тепло - ...  
Сытно - ...

### **ДИКТАНТ № 6**

#### **по теме «Правописание безударной гласной в корне слова»**

**Цель:** выявить сформированность навыков правописания слов на основе изученных правил; проверить умение определять части речи и разбирать слово по составу; проверить умение определять главные и второстепенные члены предложения.

#### **В роще**

*Дети пришли в рощу. Там весело и шумно. Пчела брала мёд с цветка. Муравей тащил травинку. Голубь строил гнездо для голубят. Заяц бежал к ручью. Ручей поил чистой водой и людей, и животных.*

#### **Грамматические задания:**

1. Над словами третьего предложения поставить знак ударения.
2. Выписать 2 слова с орфограммой «Безударная гласная, проверяемая ударением», рядом записать проверочные слова.
3. Пятое предложение разобрать по частям речи и членам предложения.

### **Диктант №8**

#### **по теме «Парная согласная в корне слова»**

**Цель:** проверить умение писать слова на изученные орфограммы, слова с парными согласными на конце и в середине слова; делать звуко-буквенный анализ слов.

#### **Зяблик**

*По ночам холод. В лесу ещё лежит снег. Много снега – целый сугроб. И на реке лёд. А на еловой ветке сидит зяблик. Он поёт. По всему лесу летит его трель. От кликнулась трелью лесная чаща. Что это? Это эхо. Вот чудо! Прозвучала птичья песня. Это привет весне.*

#### **Грамматическое задание:**

1. Выпишите из текста три слова с парными согласными, орфограмму подчеркните.

2. Сделайте звуко-буквенный анализ слов (1 вариант – снег, 2 вариант – лёд)

### Диктант №9

#### по теме «Написание слов с большой буквы»

**Цель:** обобщить знания учащихся об употреблении заглавной буквы в именах собственных; проверить навыки употребления заглавной буквы в именах собственных и усвоение первоначальных орфографических навыков на основе изученных правил правописания.

#### Главный город

*Москва – главный город нашей России. В Москве много улиц, переулков, проспектов. Все знают Красную площадь, площадь Пушкина, Суворовский бульвар, Садовое кольцо.*

*Два друга Воронин Слава и Шишкин Коля живут на Плющихе. Мальчики гуляют в сквере с собакой Бимом и кошкой Муркой. (По. Е. Мар)*

**Слова для справок:** проспект, на Плющихе.

#### Грамматические задания:

1. Подчеркните заглавную букву в фамилиях людей, кличках животных, географических названиях.
2. В последнем предложении поставьте знак ударения над всеми словами.
3. Запишите название населённого пункта, в котором вы живёте.

### ДИКТАНТ № 10

#### по теме «Имя существительное»

**Цель:** обобщить знания учащихся об имени существительном; проверить усвоение орфографических навыков на основе изученных тем.

#### Друзья.

*Ребята города Москва любят ходить в парк Сокольники. У Андрюшки Словоёва есть там рыжий друг Яшка. Это пушистая белочка с длинным хвостом. Мальчик принёс корм. Постучал по сосне. Спустился Яшка, взял еду и скрылся за деревьями.*

#### Грамматическое задание:

1. Подчеркните имена собственные.
2. В четвёртом предложении подчеркнуть главные члены
3. В первом предложении обозначить имена существительные
4. Запишите имена существительные камыши, кирпичи, вещи в единственном числе.

### ДИКТАНТ № 11

#### (за год)

**Цель:** проверить уровень навыков правописания слов на изученные в течение учебного года орфограммы; умение определять границы предложения; подбирать однокоренные слова, разбирать предложения по частям речи и членам предложения.

#### Гроза

*Наступила большая засуха. Пыль стояла над полями. Ручьи и реки высохли. На траве нет росы. Длинные сухие ветки деревьев трещат от жары. Молодые берёзки и дубки опустили свои листочки. Вдруг появилась туча. Замолчали птицы. Ударил сильный гром. Полил дождь. Травка, деревья осветились. Как всё кругом стало радостно!*

#### Грамматические задания:

1. В первом предложении подчеркните главные члены предложения, обозначьте части речи.
2. Выпишите два слова с проверяемой гласной, подберите проверочные слова.
3. Разделите слова для переноса: *сильный, длинные, пыль.*

## КОНТРОЛЬНОЕ СПИСЫВАНИЕ

**Контрольное списывание**, как и диктант, - способ проверки усвоенных орфографических и пунктуационных правил, сформированности умений и навыков. Здесь также проверяется умение списывать с печатного текста, обнаруживать орфограммы, находить границы предложения, устанавливать части текста, выписывать ту или иную часть текста.

### Оценки:

«5» – за безукоризненно выполненную работу, в которой нет исправлений.

«4» – за работу, в которой допущена 1 ошибка или 1–2 исправления.

«3» – за работу, в которой допущены 2 ошибки.

«2» – за работу, в которой допущены 3 и более ошибок.

## КОНТРОЛЬНОЕ СПИСЫВАНИЕ № 1

(за 1 четверть)

**Цель:** проверить навыки списывания.

### Новый дом

Ирина Петровна Соловьёва работает на заводе. Она собирает часы. Семья Соловьёвых получает новую квартиру. Квартира находится на шестом этаже. Из её окон очень красивый вид. Около дома жильцы посадили цветы и деревья. Есть во дворе и детская площадка. Друзья и родные поздравили семью с новосельем.

## КОНТРОЛЬНОЕ СПИСЫВАНИЕ № 2

(за 2 четверть)

**Цель:** проверить навыки списывания.

### В ноябре

На улице стоит слабый мороз. Солнце посылает на землю яркие лучи. Под ногами хрустит снег. Дорога укатана санями. Небо над землёй стоит чистое и высокое. Днём можно увидеть на небе молодой месяц серпом. В лесных ручьях течёт светлая и прозрачная вода. На дне ручьёв видны сухие листочки и травинки. (51 слово)

(По И. Соколову-Микитову)

## КОНТРОЛЬНОЕ СПИСЫВАНИЕ № 3

(за 3 четверть)

**Цель:** формировать навык самостоятельной работы, проверять сформированность навыка списывания и каллиграфические навыки.

### Старые знакомые

Слонёнок, попугай, удав и мартышка жили в Африке. Каждый день они собирались вместе. Мартышка пела смешные песенки. Удав, слонёнок и попугай слушали и смеялись. Слонёнок задавал всем умные вопросы. Иногда слонёнок и мартышка брали удава и крутили, как скакалку, а попугай прыгал через него.

Всем было очень весело.

(По Г. Остеру)

## КОНТРОЛЬНОЕ СПИСЫВАНИЕ № 4

(за год)

**Цель:** проверить умение каллиграфически правильно писать буквы, слова, предложения без пропусков, вставок, искажений букв; формировать умение работать самостоятельно, применять правила написания орфограмм в словах.

В России живёт множество разных народов. Народы эти объединяются в группы, а группы – в семьи. Это объединение происходит по языку, на котором они говорят.

До наших дней дошла поговорка кочевников: «Наша дружба поблекнет лишь тогда, когда хмель утонет в воде, как камень, и камень полетит по воздуху, как хмель».

Хмель – это вьющееся растение. Стебелёк у хмеля длинный, лёгкий. Такой никогда не утонет!